
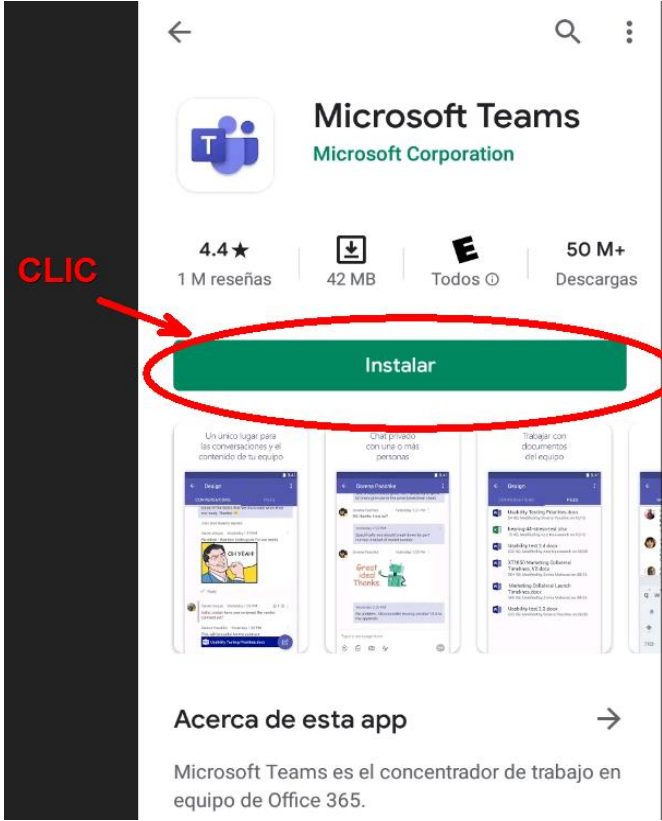




## PASOS PARA INGRESAR A MICROSOFT TEAMS DESDE UN CELULAR

1°. 

2°. 

3°. 

4°. 

5°.

### Microsoft Teams



Te damos la bienvenida a Microsoft Teams. Un lugar feliz donde los equipos pueden trabajar juntos.

**CLIC**



Obtener más información

7°.



Te damos la bienvenida a Microsoft Teams. Un lugar feliz donde los equipos pueden trabajar juntos.

Correo, teléfono o nombre de u



Obtener ayuda para iniciar sesión

**COLOCAR EL CORREO INSTITUCIONAL**

6°.



Seleccione una cuenta para iniciar sesión

KUTEIS@hotmail.com

kuteiscl@gmail.com

kuteis@hotmail.com

**CLIC**



8°.



Tareas de clase, archivos, notas y mucho más; todos los elementos esenciales de la clase están aquí.

**CLIC**



9°.




Con los chats grupales puede compartir contenido rápidamente y asegurarse de conocer todas las opiniones.



10°.



Use canales para organizar el trabajo de los alumnos según unidades y proyectos.



11°.



Cree equipos para las actividades de los docentes y clubes de alumnos.



12°.



13°.

